


KÉZMŰVES TIPPEK

Égethető gyurma fagyi

Az idei tanév utolsó számában nyári kézműves tippeket találtok.




1. Vegyük elő az eszközöket, amik a képen vannak. Bármelyik kreatív hobbi boltban beszerezhetőek.
2. Puhítsuk meg a gyurmát!
3. Formázzuk meg a tölcsért és a három gömböt!



4. Illesszük össze a tölcsért és a gömböket!
5. 30 percig 130 fokon süssük. Várjuk meg amíg kihűl és már készen is van.


Még egy tipp: Süthető gyurmából kis kezűgyességgel és egy kis kreativitással ékszereket, hajcsatokat is készíthetünk. Jó szórakozást kívánok a nyárra!

Bíró Bianka 5. a



Nyári színező

Nyári 73



Joó Réka 5. a