



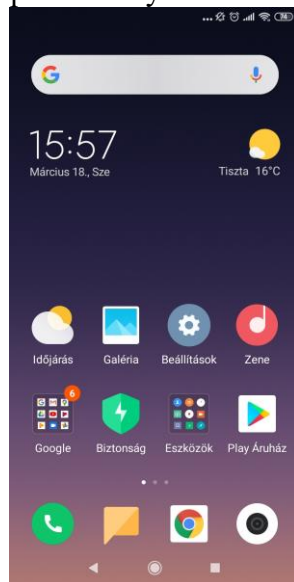
Földesi Karácsony Sándor
Általános Iskola és Alapfokú Művészeti Iskola
4177 Földes, Karácsony S. tér 6.
Tel/Fax: 54/531-008. E-mail: muvhfold@gmail.com

Szülő/tanulói segédlet a Tantermen kívüli digitális munkarend GOOGLE CLASSROOM – virtuális osztályterembe való belépéshez

MOBIL APPLIKÁCIÓVAL (mobiltelefonra, tabletre)

1. lépés

Mobileszközünkön megkeressük és belépünk a Play áruházba.



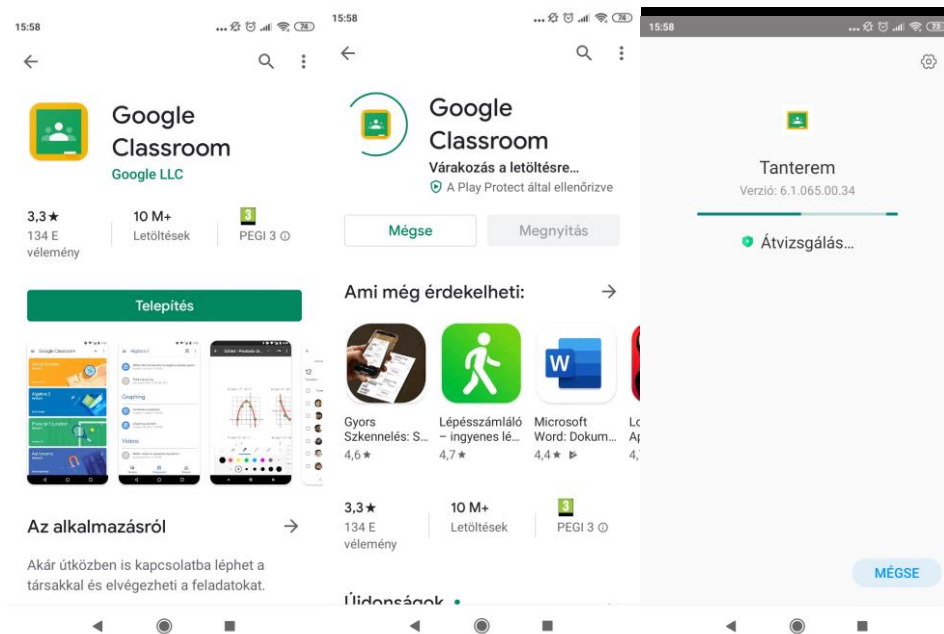
2. lépés

A letölthető alkalmazások közül rákeresünk a „Google classroom”-ra.



3. lépés

A telepítés gombbal elindítjuk az applikáció letöltését és telepítését az eszközünkre.



Várjuk meg, míg eszközünk elvégzi a telepítést és az esetleges vírus ellenőrzést.

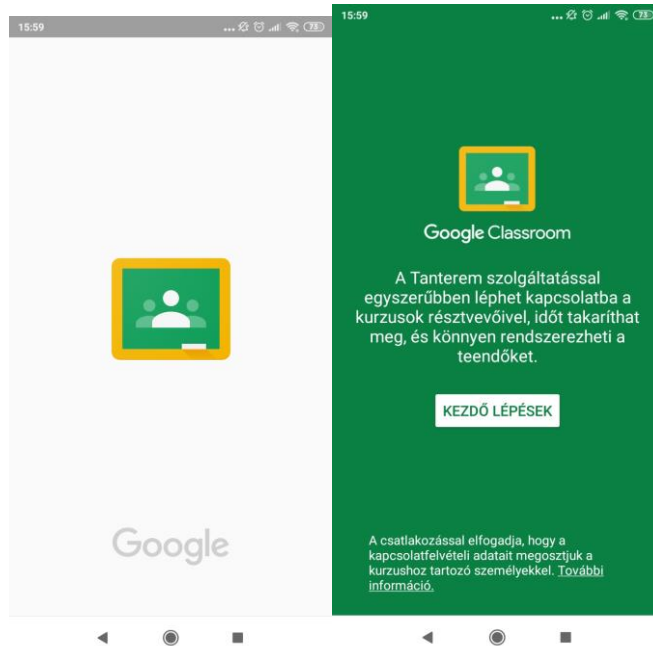
4. lépés

Amit eszközünk befejezte a telepítést, a megnyitás gombbal indítsuk el az applikációt.



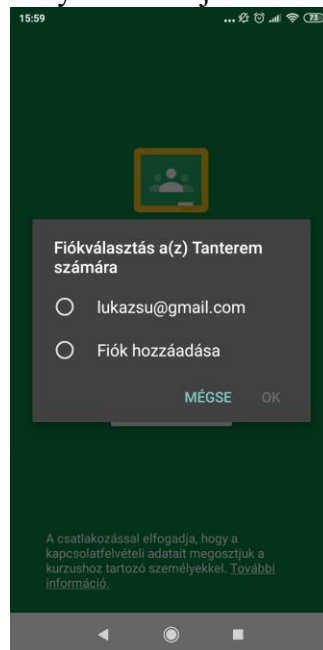
5. lépés

A belépést követően a kezdő lépések gombra kattintva elérjük a tanterem jelentkezési felületet.



6.lépés

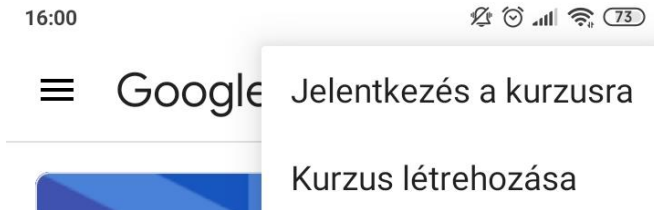
Válasszuk ki a fiókunkat vagy válasszuk a fiók hozzáadása opciót, ha nem a saját fiókunkkal szeretnénk használni a tantermet, majd az OK gomb lenyomásával jelentkezünk be a tanterembe.



7. lépés

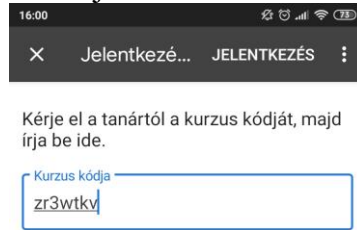
A kijelző jobb felső sarkában lévő + jelre kattintva válasszuk a jelentkezés a kurzusra opciót.





8. lépés

Írjuk be a szaktanártól előzetesen kapott kódot, majd a kijelző jobb felső sarkában látható (csupa nagy betűvel írt) JELENTKZÉS gombra kattintva jelentkezünk be a kurzusra.



9. lépés

És máris beléptünk egyik szaktanárunk virtuális tantermébe.

